

The logo consists of the letters 'TAG' in a bold, sans-serif font. The letter 'A' is stylized with a white outline and a grey fill, and contains a white upward-pointing arrow. The letters 'T' and 'G' are solid white.

sinalização

SOLUÇÃO COMPLETA EM PLACAS DE SINALIZAÇÃO

ÍNDICE

PÁGINA 04

sobre nós / certificações e especificações técnicas

PÁGINA 11

sinalização de equipamentos de combate a incêndio

PÁGINA 19

sinalização de proibição e alerta

PÁGINA 20

sinalização de pavimentos

PÁGINA 23

sinalização de mensagens escritas / sinalização de mensagens adicionais

PÁGINA 25

sinalizações diversas / sinalização de ponto de encontro de brigada

PÁGINA 27

sinalização de equipamento de emergência

PÁGINA 28

sinalização para nível inferior

PÁGINA 30

sinalização de solo

PÁGINA 33

sinalização para segurança do trabalho

SOBRE NÓS

Há seis anos no mercado a **TAG Sinalização**[®] figura entre as mais conceituadas empresas fabricantes de sinalização de emergência e pânico.

Com total ênfase na excelência do produto e no relacionamento com o cliente a **TAG Sinalização**[®] se diferencia do comum no mercado brasileiro. Com pesquisas de satisfação dos clientes no pós-venda podemos verificar o feedback positivo de nossos clientes sobre nossos produtos, embalagens, transporte e atendimento.

Nossos produtos são fabricados com as melhores matérias primas e excelência no processo. O controle de processos de produção e a certificação de conformidade de **produtos ABNT NBR 13434** garantem a uniformidade e qualidade dos produtos TAG.

Investimentos constantes, equipamentos de alta tecnologia e capacitação profissional contribuem para a fabricação de produtos com a qualidade e uniformidade exigidas pelas mais rígidas normas técnicas.

Com a reciclagem de seus resíduos industriais a **TAG Sinalização**[®] garante seu compromisso com o meio-ambiente e as gerações futuras.



CARBON FREE

ID 3356

Empresa
TAG Sinalização

09/16 a 09/17

WWW.INICIATIVAVERDE.ORG.BR



CERTIFICAÇÃO

A TAG Sinalização® possui certificação ABNT em sua linha de sinalização para emergência e pânico. Todos produtos desta linha possuem certificado de conformidade com a norma **ABNT NBR 13434**.

A certificação é um processo em que uma empresa auditora avalia o atendimento das normas técnicas vigentes referentes ao produto. A TAG Sinalização® possui certificação emitida e auditada pela ABNT.

Diferente de laudos e relatórios de ensaios que servem para demonstrar se determinada amostra atende uma norma técnica, a certificação visa garantir que a produção é controlada, e por este motivo os produtos atendem as normas técnicas continuamente. Toda empresa certificada deve apresentar seu certificado. Isto garante a qualidade do produto, evitando falsas informações e problemas ao consumidor.



RESPONSABILIDADE AMBIENTAL



A TAG Sinalização possui um programa de emissão zero de carbono, com certificação emitida pela instituição Iniciativa Verde.

Realizamos anualmente o plantio de árvores para reposição do carbono produzido pela empresa, tornando a TAG Sinalização a primeira empresa do seguimento com pegada zero de carbono. Com a busca por novos métodos, processos e tecnologia, a TAG Sinalização busca a excelência em seus produtos sem deixar de lado seu compromisso com o meio ambiente.

Os resíduos produzidos pela TAG Sinalização® são descartados de forma amigável ao meio ambiente. Todas as aparas de plásticos e produtos que por algum motivo são descartados de nossa linha de produção, são enviados para empresas de recuperação de polímeros. Estas aparas podem ser utilizadas novamente para a produção de novos produtos compostos de plásticos, por exemplo na fabricação de tubulações de PVC.

Todos produtos TAG Sinalização são recicláveis e possuem neles a impressão do símbolo universal de produto reciclável. Na área interna do símbolo possuem a numeração que facilita a sua reciclagem, dizendo ao recuperador o grupo do polímero utilizado na fabricação da sinalização. Este tipo de informação é muito útil, pois plásticos só podem ser reciclados se separados por suas categorias.

Se por algum motivo a sinalização não estiver mais em condições de uso, basta colocá-la em lixeira própria para resíduos plásticos. Fazendo isto você estará dando continuidade ao nosso esforço em colaborar com a não degradação do meio ambiente.

Qualidade e sustentabilidade é TAG.

CARACTERÍSTICAS DO PRODUTO

CARACTERÍSTICAS TÉCNICAS DOS ELEMENTOS DE SINALIZAÇÃO FOTOLUMINESCENTES

DESING E IMPRESSÃO:

Pictogramas, textos e cores de acordo com a **ABNT NBR 13434**.



MATERIAL E RESISTÊNCIA AO FOGO: As sinalizações produzidas em PVC Expandido pela **TAG Sinalização®** atendem a NBR 13434. O PVC é um material que não propaga chama devido a liberação de ácido clorídrico em sua queima, tornando sua chama auto-extinguível.

CARACTERÍSTICAS QUÍMICAS: Não radioativo, atóxico e isento de metais pesados.

GARANTIA: Garantia de 2 anos contra defeitos de fabricação. Não cobre danos ou defeitos ocasionados pelo mau uso ou instalação incorreta. Leia atentamente as recomendações de uso e instalação.

EXPECTATIVA DE DURABILIDADE: PVC Expandido: 10 (dez) anos em ambientes internos protegidos da ação da radiação ultra violeta e outras condições agressivas. 5 (cinco) anos em ambientes externos.

Obs: Dados de caráter informativo, baseado em análises de instalações já existentes e fichas técnicas dos fabricantes. Não se constitui como garantia. Leia o item GARANTIA contido nesta ficha.

FOTOLUMINESCÊNCIA: As sinalizações fotoluminescentes da TAG são impressas por processo serigráfico de alta definição. Usando alta concentração de pigmento fotoluminescente em nossas tintas garantimos alto poder de fotoluminescência. Nossa busca por excelência faz com que nossos pigmentos cheguem a ultrapassar o dobro de brilho (mcd/m^2) exigidos na ABNT NBR 13434. A TAG Sinalização® trabalha com pigmento fotoluminescente aplicado diretamente sobre o substrato, isto garante uma alta taxa de luminosidade e o total desempenho do produto.

PERÍODO DE ATENUAÇÃO (minutos)	LUMINÂNCIA (mcd/m^2) <i>*relatório de medição número: 16100466 LSV e 16100467 LSV</i>	
	RESULTADO LAUDO TAG Sinalização	VALOR MÍNIMO ESPECIFICADO Norma ABNT NBR 13434-3:2005
10	182	140
60	24	20
1800	0,32	0,30

Trabalhamos com um fator de segurança (FOS) 2, isto significa que nossa sinalização é fabricada para emitir o dobro do exigido nas normas vigentes, evitando que nossa sinalização deixe de atender os valores exigidos mesmo se houver alguma anormalidade. O número utilizado em nossas sinalizações são os valores nominais de fotoluminescência emitidos por elas na ausência de luz. O pigmento fotoluminescente é melhor carregado por raios ultra violetas, portanto a luminosidade de lâmpadas incandescentes ou similares são absorvidos com menos eficiência. O carregamento total do pigmento se dá com 2 minutos de exposição ao sol, ou 2 horas de exposição à iluminação artificial. Após o decaimento total da fotoluminescência o brilho se apagará, voltando a brilhar no escuro após ser novamente carregado por exposição à luminosidade.

MARCAÇÃO DA SINALIZAÇÃO: Toda sinalização dentro dos parâmetros da ABNT NBR 13434 devem ser rotuladas com as características fotoluminescentes e identificação do fabricante, garantindo ao usuário e órgãos fiscalizadores a qualidade e proveniência do produto. Sinalizações com certificação ABNT NBR 13434 devem possuir o selo da certificação impresso.

ColorADD®
Sistema de identificação das cores para daltônicos.

SELO ABNT NBR 13434
Certificação de conformidade emitida pela ANBT, garantindo a qualidade de nossos produtos.





REFERÊNCIA
Referência para Pedidos. Para mais modelos de placas, acesse: www.tagsinalizacao.com

140/20
INTENSIDADE LUMINOSA
Após 10 min. / Após 60 min.
Valor em mcd/m²

1800
TEMPO DE DECAIMENTO
Em minutos até 0,3 mcd/m²

K
COR DA FOTOLUMINESCENCIA
Verde

W
COR DURANTE PERÍODO DE AUTONOMIA
Branco


CNPJ
IDENTIFICAÇÃO DO FABRICANTE
Marca registrada ou CNPJ do fabricante

RECICLÁVEL
100% reciclável, com indicação do grupo do polímero

ColorADD®: O ColorADD é uma ferramenta desenvolvida para permitir que pessoas com daltonismo identifiquem corretamente as cores. Em sinalização de segurança a cor é um fator determinante para identificação e orientação, o uso deste sistema é uma melhoria da TAG para garantir acessibilidade a todos.

RESPONSABILIDADE AMBIENTAL: A TAG Sinalização tem como valor o foco na responsabilidade ambiental. O uso em nossas sinalizações de simbologia de tipo de polímero reciclável facilita e viabiliza o reaproveitamento de nossos produtos.

CÓDIGO DE BARRAS: Nossas sinalizações possuem rotulagem com data e hora de fabricação, e também com código de barras para agilizar o sistema de expedição e controle de produtos de nossos clientes.



INSTALAÇÃO

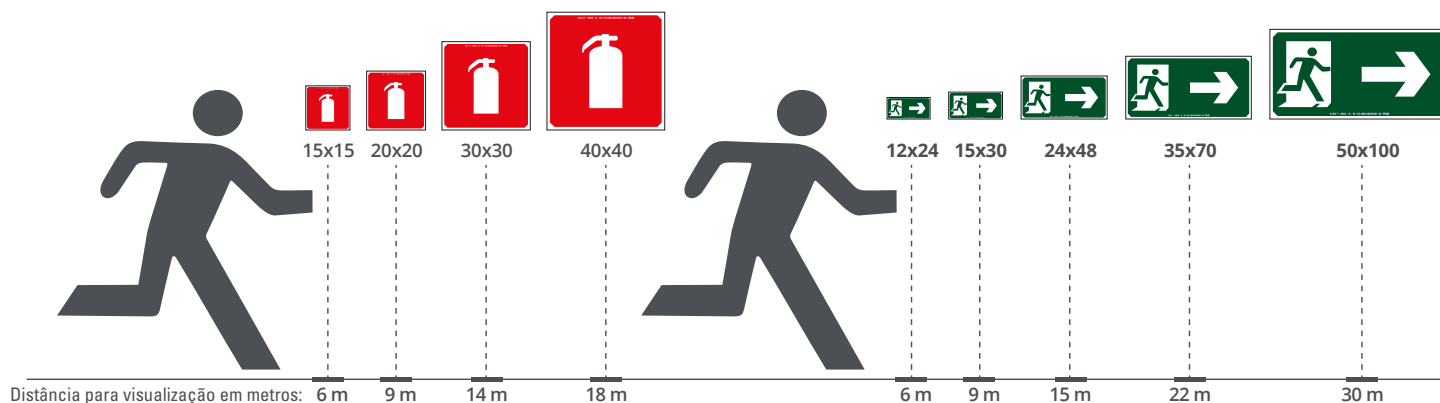
RECOMENDAÇÕES DE USO E INSTALAÇÃO: As placas de plástico rígido podem ser fixadas em ambientes externos, desde que sejam bem afixadas em sua base. Não fixe a placa presa somente por um ponto. Pode-se utilizar fita adesiva dupla face, cola de silicone a quente ou a frio, ou parafusos e buchas para fixação das placas maiores. Não utilize nenhum material que contenha solvente. Quando as placas não possuírem furação para fixação, não se deve fura-lás com pregos, utilize máquina furadeira ou semelhante para abertura dos furos. Nunca instale placas presas por tirantes em ambientes internos e externos sujeitos a correntes de vento, mesmo que presa por vários pontos. No caso de fixação de placas com área superior a 1500cm², estas devem ser fixadas com buchas e parafusos, nunca apenas com fita dupla face. Para a limpeza das placas utilize apenas um pano umedecido com água pura ou detergente neutro. Nunca limpe com produtos abrasivos, produtos à base de solventes ou similares.

FORMAS GEOMÉTRICAS: A TAG Sinalização contém em sua linha diversas medidas para atender as diferentes necessidades e distâncias de visualização. Atendendo sempre a altura mínima das letras proporcionais ao tamanho da placa em função da distância de leitura, conforme tabela de distância especificada na ABNT NBR 13434-2 item 4. Cores de segurança e contraste de acordo com as determinações de cores da ABNT NBR 13434 item 4.3.

DIMENSÕES: Conforme ABNT NBR 13434 item 7.1 deve-se respeitar a relação de medida da sinalização em relação a distância máxima de visualização do elemento de sinalização. Os elementos de sinalização da TAG Sinalização® são fabricados em diversas medidas fornecendo a nossos clientes opções para as mais variadas situações. Todo elemento de sinalização fotoluminescente da TAG Sinalização® segue a norma ABNT NBR 13434 em sua dimensão, fonte e altura da letra.

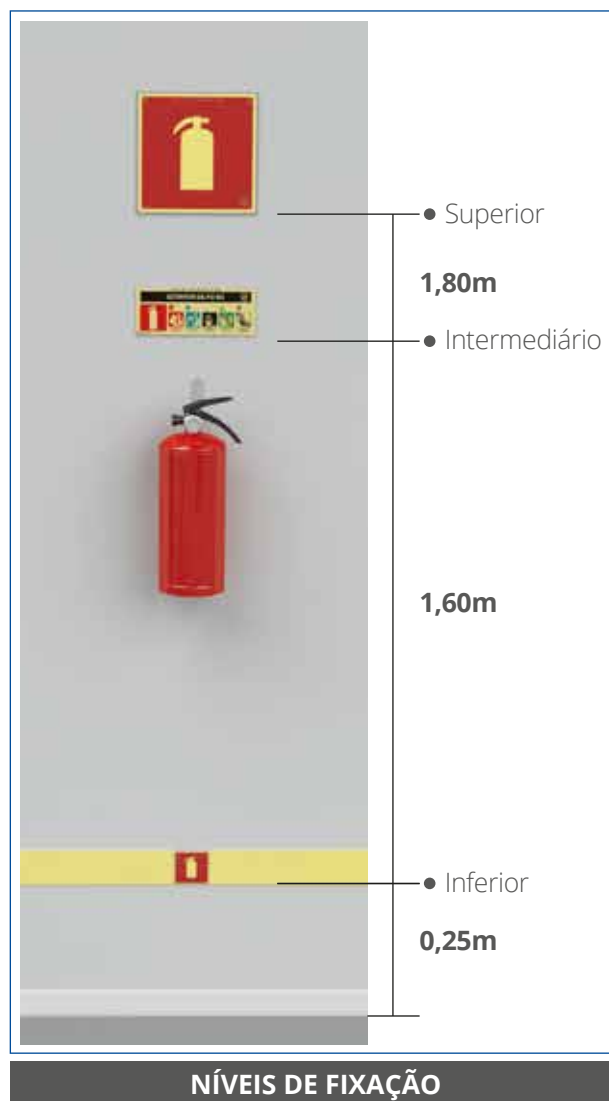
Tabela de medida e distância de visualização:

Medidas das placas em centímetros:



NÍVEIS DE INSTALAÇÃO: A altura correta de instalação das sinalizações deve seguir orientação da norma ABNT NBR 13434 ou instrução técnica do Corpo de Bombeiros. As sinalizações de nível superior e intermediário devem ser utilizadas em todas edificações conforme suas funções.

Sinalizações de nível inferior devem ser utilizadas em locais de reunião de público com população superior a 100 pessoas por pavimento.



TIPOS DE FIXAÇÃO

FACE ÚNICA:

Sinalização de uma face para aplicação paralela à paredes e portas, visível apenas de frente. A TAG Sinalização trabalha com diversos modelos de fixação de placas para atender diversos casos e finalidades.



FACE DUPLA

Sinalização com duas faces para aplicação suspensa no teto, a sinalização pode ser fornecida com furação e ilhós para aplicação de correntes ou cabos. Visibilidade em ambos os lados.



PERPENDICULAR

Sinalização com duas faces para aplicação perpendicular a parede. Visibilidade em ambos os lados.




PANORÂMICA

Sinalização panorâmica para aplicação de sinalização de orientação de rota de fuga diretamente no teto e de sinalizações de equipamentos diretamente na parede. Amplo campo de visibilidade, permitindo a observação de um ângulo de até 180 graus nas sinalizações de equipamentos.



SINALIZAÇÃO DE EQUIPAMENTOS DE COMBATE A INCÊNDIO



ref.: **E1**

med.: 15x15 / 20x20
(cm) 30x30



ref.: **E2**

med.: 10x15 / 15x20
(cm) 20x30 / 30x45



ref.: **E3**

med.: 10x15 / 15x20
(cm) 20x30 / 30x45




ref.: **E4**

med.: 20x20 (cm)



ref.: **E5**

med.: 15x15 / 20x20
(cm) 30x30 / 40x40



ref.: **E5a**

med.: 15x15 / 20x20
(cm) 30x30 / 40x40



ref.: **E5b**

med.: 15x15 / 20x20
(cm) 30x30 / 40x40



ref.: **E5bc**

med.: 15x15 / 20x20
(cm) 30x30 / 40x40



ref.: **E5c**

med.: 15x15 / 20x20
(cm) 30x30 / 40x40



ref.: **E5e**

med.: 15x15 / 20x20
(cm) 30x30 / 40x40



ref.: **E5p**

med.: 15x15 / 20x20
(cm) 30x30 / 40x40



ref.: **E7**

med.: 20x20 (cm)



ref.: **E8**

med.: 15x15 / 20x20
(cm) 30x30 / 40x40



ref.: **E9**

med.: 15x15 / 20x20
(cm) 30x30 / 40x40



ref.: **E10**

med.: 20x20 (cm)

Espessura: 2mm – 3mm • **Material:** PVC • **Pigmentação:** Fotoluminescente

SINALIZAÇÃO DE EQUIPAMENTOS DE COMBATE A INCÊNDIO




ref.: **E11**

med.: 20x20 / 30x30 (cm)



ref.: **E12**

med.: 20x20 (cm)



ref.: **E14**

med.: 20x20 (cm)



ref.: **E16**

med.: 20x20 (cm)



ref.: **E19**

med.: 20x20 / 30x30 (cm)




ref.: **E20**

med.: 10x15 (cm)



ref.: **E21**

med.: 20x20 (cm)



ref.: **E40**

med.: 20x20 (cm)

Espessura: 2mm – 3mm • Material: PVC • Pigmentação: Fotoluminescente



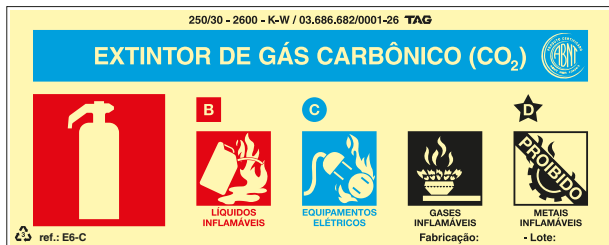
SINALIZAÇÃO DE EQUIPAMENTOS DE COMBATE A INCÊNDIO



ref.: **E6-A**
med.: 20x8 (cm)



ref.: **E6-B**
med.: 20x8 (cm)



ref.: **E6-C**
med.: 20x8 (cm)



ref.: **E6-D**
med.: 20x8 (cm)



ref.: **E6-E**
med.: 20x8 (cm)



ref.: **E6-P**
med.: 20x8 (cm)

Espessura: 2mm – 3mm • Material: PVC • Pigmentação: Fotoluminescente

SINALIZAÇÃO DE ORIENTAÇÃO E SALVAMENTO



ref.: **S1**

med.: 12x24 / 15x30 / 24x48
(cm) 35x70 / 50x100



ref.: **S2**

med.: 12x24 / 15x30 / 24x48
(cm) 35x70 / 50x100



ref.: **S3**

med.: 12x24 / 15x30 / 24x48
(cm) 35x70 / 50x100



ref.: **S4**

med.: 12x24 / 15x30
(cm) 24x48




ref.: **S5**

med.: 12x24 / 15x30
(cm) 24x48




ref.: **S6**

med.: 12x24 / 15x30
(cm) 24x48



ref.: **S7**

med.: 12x24 / 15x30
(cm) 24x48



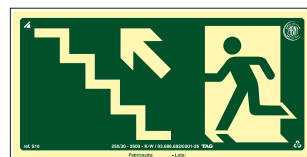
ref.: **S8**

med.: 12x24 / 15x30
(cm) 24x48




ref.: **S9**

med.: 12x24 / 15x30
(cm) 24x48



ref.: **S10**

med.: 12x24 / 15x30
(cm) 24x48



ref.: **S11**

med.: 12x24 / 15x30
(cm) 24x48



ref.: **S12**

med.: 12x24 / 15x30 / 24x48
(cm) 35x70 / 50x100




ref.: **S12-E**

med.: 12x24 (cm)



ref.: **S12-I**

med.: 12x24 (cm)



ref.: **S14**

med.: 12x24 / 15x30
(cm) 24x48



ref.: **S15-C**

med.: 15x30 (cm)

Espessura: 2mm – 3mm • Material: PVC • Pigmentação: Fotoluminescente

SINALIZAÇÃO DE ORIENTAÇÃO E SALVAMENTO



ref.: **S15-D**
med.: 15x30 (cm)



ref.: **S15-E**
med.: 15x30 (cm)



ref.: **S38-D**
med.: 15x30 (cm)



ref.: **S38-E**
med.: 15x30 (cm)



ref.: **S39-D**
med.: 15x30 (cm)



ref.: **S39-E**
med.: 15x30 (cm)



ref.: **S22**
med.: 12x24 / 15x30 / 24x48
35x70 / 50x100




ref.: **S23-C**
med.: 12x24 / 15x30
24x48




ref.: **S23-D**
med.: 12x24 / 15x30
24x48 / 35x70



ref.: **S23-E**
med.: 12x24 / 15x30
24x48 / 35x70



ref.: **S24-C**
med.: 12x24 / 15x30
24x48



ref.: **S24-D**
med.: 12x24 / 15x30
24x48 / 35x70



ref.: **S24-E**
med.: 12x24 / 15x30
24x48 / 35x70



ref.: **S26**
med.: 12x24 (cm)



ref.: **S27**
med.: 12x24 (cm)



ref.: **S28**
med.: 12x24 / 15x30 (cm)

Espessura: 2mm – 3mm • Material: PVC • Pigmentação: Fotoluminescente

SINALIZAÇÃO DE ORIENTAÇÃO E SALVAMENTO



ref.: **S29**

med.: 12x24 (cm)



ref.: **S29-E**

med.: 12x24 (cm)



ref.: **S29-I**

med.: 12x24 (cm)



ref.: **S30**

med.: 12x24 / 15x30 (cm)



ref.: **S31**

med.: 12x24 (cm)



ref.: **S32**

med.: 12x24 / 15x30 (cm)



ref.: **S33**

med.: 12x24 (cm)



ref.: **S34**

med.: 12x24 (cm)



ref.: **S35**

med.: 12x24 (cm)



ref.: **S50**

med.: 12x24 (cm)



ref.: **S51**

med.: 12x24 (cm)



Espessura: 2mm – 3mm • **Material:** PVC • **Pigmentação:** Fotoluminescente

SINALIZAÇÃO DE ORIENTAÇÃO E SALVAMENTO



ref.: **S19**

med.: 15x15 (cm)



ref.: **S20**

med.: 15x15 (cm)



ref.: **S21**

med.: 15x15 (cm)



ref.: **S36**

med.: 15x15 (cm)



ref.: **S37**

med.: 15x15 (cm)



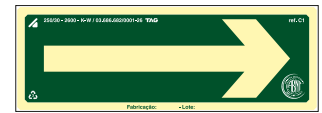
ref.: **C3**

med.: 20x20 (cm)



ref.: **C7**

med.: 20x20 (cm)




ref.: **C1**

med.: 7x20 (cm)



ref.: **S18**

med.: 15x40 (cm)



ref.: **S13-C**


med.: 15x50 (cm)

Espessura: 2mm – 3mm • Material: PVC • Pigmentação: Fotoluminescente

SINALIZAÇÃO DE ORIENTAÇÃO E SALVAMENTO



ref.: **S13-CM**
med.: 15x50 (cm)



ref.: **S13-D**
med.: 15x50 (cm)



ref.: **S13-DM**
med.: 15x50 (cm)



ref.: **S13-E**
med.: 15x50 (cm)



ref.: **S13-EM**
med.: 15x50 (cm)



ref.: **S16-C**
med.: 15x50 (cm)



ref.: **S16-D**
med.: 15x50 (cm)



ref.: **S16-E**
med.: 15x50 (cm)

Espessura: 2mm – 3mm • Material: PVC • Pigmentação: Fotoluminescente

SINALIZAÇÃO DE PROIBIÇÃO E ALERTA



ref.: **P1**
med.: 15x20 / 30x40 (cm)



ref.: **P2**
med.: 15x20 / 30x40 (cm)



ref.: **P3**
med.: 15x20 / 30x40 (cm)



ref.: **P4**
med.: 15x20 / 30x40 (cm)



Placa em Espanhol
ref.: **P4-E**
med.: 15x20 (cm)



Placa em Inglês
ref.: **P4-I**
med.: 15x20 (cm)



ref.: **P4-FL**
med.: 15x20 / 30x40 (cm)



ref.: **P5**
med.: 15x20 / 30x40 (cm)



ref.: **A1**
med.: 15x20 / 30x40 (cm)



ref.: **A2**
med.: 15x20 / 30x40 (cm)



ref.: **A3**
med.: 15x20 / 30x40 (cm)



ref.: **A4**
med.: 15x20 / 30x40 (cm)



ref.: **A5**
med.: 15x20 / 30x40 (cm)



ref.: **A6**
med.: 15x20 / 30x40 (cm)




























ref.: **A7**
med.: 15x20 / 30x40 (cm)



ref.: **A8**
med.: 15x20 / 30x40 (cm)

Espessura: 2mm – 3mm • Material: PVC • Pigmentação: Fotoluminescente

SINALIZAÇÃO DE PAVIMENTOS

				
ref.: S17-1 med.: 10x20 (cm)	ref.: S17-2 med.: 10x20 (cm)	ref.: S17-3 med.: 10x20 (cm)	ref.: S17-4 med.: 10x20 (cm)	ref.: S17-5 med.: 10x20 (cm)
				
ref.: S17-6 med.: 10x20 (cm)	ref.: S17-7 med.: 10x20 (cm)	ref.: S17-8 med.: 10x20 (cm)	ref.: S17-9 med.: 10x20 (cm)	ref.: S17-10 med.: 10x20 (cm)
				
ref.: S17-11 med.: 10x20 (cm)	ref.: S17-12 med.: 10x20 (cm)	ref.: S17-13 med.: 10x20 (cm)	ref.: S17-14 med.: 10x20 (cm)	ref.: S17-15 med.: 10x20 (cm)
				
ref.: S17-16 med.: 10x20 (cm)	ref.: S17-17 med.: 10x20 (cm)	ref.: S17-18 med.: 10x20 (cm)	ref.: S17-19 med.: 10x20 (cm)	ref.: S17-20 med.: 10x20 (cm)
				
ref.: S17-21 med.: 10x20 (cm)	ref.: S17-22 med.: 10x20 (cm)	ref.: S17-23 med.: 10x20 (cm)	ref.: S17-24 med.: 10x20 (cm)	ref.: S17-25 med.: 10x20 (cm)

Espessura: 2mm – 3mm · Material: PVC · Pigmentação: Fotoluminescente

SINALIZAÇÃO DE PAVIMENTOS

				
ref.: S17-26 med.: 10x20 (cm)	ref.: S17-27 med.: 10x20 (cm)	ref.: S17-28 med.: 10x20 (cm)	ref.: S17-29 med.: 10x20 (cm)	ref.: S17-30 med.: 10x20 (cm)
				
ref.: S17-31 med.: 10x20 (cm)	ref.: S17-32 med.: 10x20 (cm)	ref.: S17-33 med.: 10x20 (cm)	ref.: S17-34 med.: 10x20 (cm)	ref.: S17-35 med.: 10x20 (cm)
				
ref.: S17-36 med.: 10x20 (cm)	ref.: S17-37 med.: 10x20 (cm)	ref.: S17-38 med.: 10x20 (cm)	ref.: S17-39 med.: 10x20 (cm)	ref.: S17-40 med.: 10x20 (cm)
				
ref.: S17-C med.: 10x20 (cm)	ref.: S17-C1 med.: 10x20 (cm)	ref.: S17-C2 med.: 10x20 (cm)	ref.: S17-G med.: 10x20 (cm)	ref.: S17-G1 med.: 10x20 (cm)
				
ref.: S17-G2 med.: 10x20 (cm)	ref.: S17-G3 med.: 10x20 (cm)	ref.: S17-ÁTICO med.: 10x20 (cm)	ref.: S17-MEZ med.: 10x20 (cm)	ref.: S17-SL med.: 10x20 (cm)

Espessura: 2mm – 3mm • Material: PVC • Pigmentação: Fotoluminescente

SINALIZAÇÃO DE PAVIMENTOS

ref.: S17-SL1 med.: 10x20 (cm)	ref.: S17-SL2 med.: 10x20 (cm)	ref.: S17-SL3 med.: 10x20 (cm)	ref.: S17-SS med.: 10x20 (cm)	ref.: S17-SS1 med.: 10x20 (cm)
ref.: S17-SS2 med.: 10x20 (cm)	ref.: S17-SS3 med.: 10x20 (cm)	ref.: S17-SS4 med.: 10x20 (cm)	ref.: S17-SS5 med.: 10x20 (cm)	ref.: S17-T med.: 10x20 (cm)
ref.: S17-IF med.: 10x20 (cm)	ref.: S17-IT med.: 10x20 (cm)	ref.: S17-PIL med.: 10x20 (cm)		

SINALIZAÇÃO DE INDICAÇÃO DE OBSTÁCULOS

	ref.: 01 med.: 10x100 (cm)
	ref.: 02 med.: 10x100 (cm)

Espessura: 2mm – 3mm • Material: PVC • Pigmentação: Fotoluminescente

SINALIZAÇÃO DE MENSAGENS ESCRITAS



As informações da placa M1 podem ser personalizadas de acordo com as suas necessidades.

ref.: **M1**

med.: 25x35 / 35x50 (cm)



Adicione o número necessário para a sua placa.

ref.: **M2**

med.: 20x40 (cm)



Espessura: 2mm – 3mm • Material: PVC • Pigmentação: Fotoluminescente

SINALIZAÇÃO DE MENSAGENS ADICIONAIS



ref.: **MA1**

med.: 12x24 (cm)



ref.: **MA2**

med.: 12x24 (cm)



ref.: **MA3**

med.: 12x24 (cm)



ref.: **MA4**

med.: 12x24 (cm)



ref.: **MA5**

med.: 12x24 (cm)



ref.: **MA6**

med.: 12x24 (cm)



ref.: **MA7**

med.: 12x24 (cm)



ref.: **MA8**

med.: 12x24 (cm)



ref.: **MA9**

med.: 12x24 (cm)



ref.: **MA10**

med.: 12x24 (cm)



ref.: **MA11**

med.: 12x24 (cm)



ref.: **MA12**

med.: 12x24 (cm)



ref.: **MA13**

med.: 12x24 (cm)



ref.: **MA14**

med.: 12x24 (cm)



ref.: **MA15**

med.: 12x24 (cm)



ref.: **MA16**

med.: 12x24 (cm)

Espessura: 2mm – 3mm • Material: PVC • Pigmentação: Fotoluminescente

SINALIZAÇÃO DE MENSAGENS ADICIONAIS



ref.: **MA17**

med.: 12x24 (cm)



ref.: **MA18**

med.: 12x24 (cm)



ref.: **MA19**

med.: 12x24 (cm)



ref.: **MA20**

med.: 12x24 (cm)



ref.: **MA21**

med.: 12x24 (cm)



ref.: **MA22**

med.: 12x24 (cm)



ref.: **MA23**

med.: 12x24 (cm)



ref.: **MA24**

med.: 12x24 (cm)



ref.: **MA25**

med.: 12x24 (cm)



ref.: **MA26**

med.: 12x24 (cm)



ref.: **MA27**

med.: 12x24 (cm)



ref.: **MA28**

med.: 12x24 (cm)

SINALIZAÇÕES DIVERSAS



ref.: **D1**

med.: 15x15 (cm)



ref.: **D2**

med.: 15x15 (cm)



ref.: **D3**

med.: 15x15 (cm)



ref.: **D4**

med.: 15x15 (cm)

Espessura: 2mm – 3mm • Material: PVC • Pigmentação: Fotoluminescente

SINALIZAÇÃO DIVERSAS



ref.: **D05**
med.: 15x20 (cm)



ref.: **D06**
med.: 15x20 (cm)



ref.: **D07**
med.: 10x20 (cm)



ref.: **D13**
med.: 5x15 (cm)




ref.: **D14**
med.: 5x15 (cm)

SINALIZAÇÃO DE PONTO DE ENCONTRO DE BRIGADA



ref.: **E40**
med.: 20x20 (cm)



ref.: **S40**
med.: 20x20 (cm)



ref.: **S45**
med.: 25x40 / 80x50 (cm)



ref.: **S44**
med.: 25x40 / 80x50 (cm)



ref.: **E44**
med.: 25x40 / 80x50 (cm)

Espessura: 2mm – 3mm • Material: PVC • Pigmentação: Fotoluminescente

SINALIZAÇÃO DE EQUIPAMENTO DE EMERGÊNCIA




ref.: **EM1**
med.: 30x20 (cm)



ref.: **EM2**
med.: 30x20 (cm)



ref.: **EM3**
med.: 30x20 (cm)



ref.: **EM4**
med.: 30x20 (cm)



ref.: **EM5**
med.: 30x20 (cm)



ref.: **EM6**
med.: 30x20 (cm)



ref.: **EM7**
med.: 30x20 (cm)



ref.: **EM8**
med.: 30x20 (cm)



ref.: **EM9**
med.: 30x20 (cm)



ref.: **EM10**
med.: 30x20 (cm)

Espessura: 2mm – 3mm • Material: PVC • Pigmentação: Fotoluminescente

SINALIZAÇÃO PARA NÍVEL INFERIOR




ref.: **I-A5**

med.: 5,7x5,7 (cm)



ref.: **I-A14**

med.: 5,7x5,7 (cm)



ref.: **I-C2**

med.: 5,7x5,7 (cm)



ref.: **I-C7**

med.: 5,7x5,7 (cm)



ref.: **I-E2**

med.: 5,7x5,7 (cm)



ref.: **I-E4**

med.: 5,7x5,7 (cm)



ref.: **I-E5**

med.: 5,7x5,7 (cm)



ref.: **I-E7**

med.: 5,7x5,7 (cm)



ref.: **I-E8**

med.: 5,7x5,7 (cm)



ref.: **I-E9**

med.: 5,7x5,7 (cm)



ref.: **I-E14**

med.: 5,7x5,7 (cm)



ref.: **I-EM2**

med.: 5,7x5,7 (cm)



ref.: **I-EM3**

med.: 5,7x5,7 (cm)




ref.: **I-S15D**

med.: 5,7x5,7 (cm)



ref.: **I-S15E**

med.: 5,7x5,7 (cm)



ref.: **I-S40**

med.: 5,7x5,7 (cm)

Espessura: 2mm – 3mm • Material: PVC • Pigmentação: Fotoluminescente

SINALIZAÇÃO PARA NÍVEL INFERIOR



ref.: **I-P4**

med.: 5,7x11,4 (cm)



ref.: **I-S1**

med.: 5,7x11,4 (cm)



ref.: **I-S2**

med.: 5,7x11,4 (cm)



ref.: **I-S3**

med.: 5,7x11,4 (cm)



ref.: **I-S3B**

med.: 5,7x11,4 (cm)



ref.: **I-S3C**

med.: 5,7x11,4 (cm)



ref.: **I-S3D**

med.: 5,7x11,4 (cm)



ref.: **I-S4**

med.: 5,7x11,4 (cm)




ref.: **I-S5**

med.: 5,7x11,4 (cm)



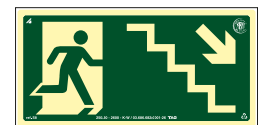
ref.: **I-S6**

med.: 5,7x11,4 (cm)




ref.: **I-S7**

med.: 5,7x11,4 (cm)




ref.: **I-S8**

med.: 5,7x11,4 (cm)



ref.: **I-S9**

med.: 5,7x11,4 (cm)



ref.: **I-S10**

med.: 5,7x11,4 (cm)



ref.: **I-S11**

med.: 5,7x11,4 (cm)



ref.: **I-T1**

med.: 120x5,7 (cm)

Espessura: 2mm – 3mm • Material: PVC • Pigmentação: Fotoluminescente

SINALIZAÇÃO DE SOLO




ref.: **T-20**
med.: 6° (cm)

OBS.: Placa em aço inox.



ref.: **T-21**
med.: 6° (cm)

OBS.: Placa em PVC.



ref.: **T-10**
med.: 11,4x22 (cm)

Sinalização em pvc 0,5mm, antiderrapante, com fita dupla face de alto desempenho.



ref.: **T-1**
med.: 120x5,7 (cm)



ref.: **T-2**
med.: 120x5,7 (cm)



ref.: **T-3**
med.: 120x5,7 (cm)




ref.: **T-4**
med.: 120x5,7 (cm)



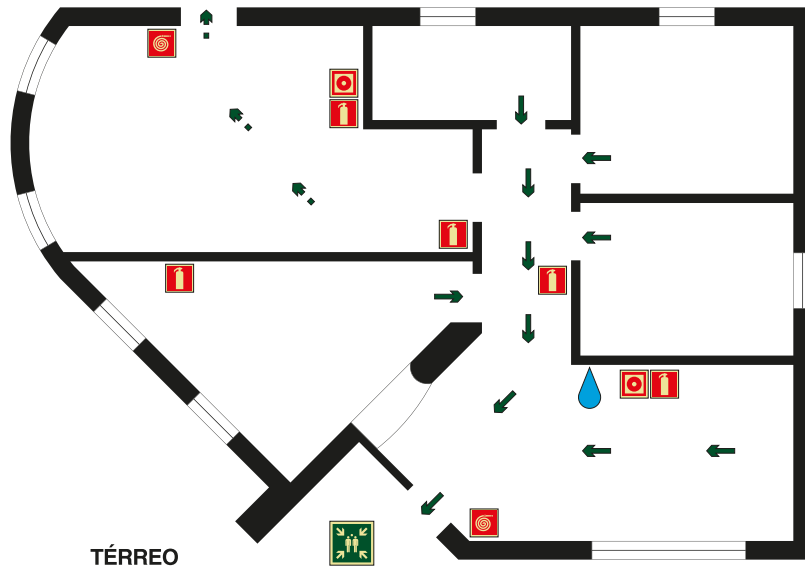
ref.: **T-5**
med.: 120x5,7 (cm)

Espessura: 2mm – 3mm • **Material:** PVC • **Pigmentação:** Fotoluminescente



PLANTA DE EMERGÊNCIA

NOME/LOGO DO EDIFÍCIO



TÉRREO



- MANTENHA A CALMA E ACIONE A BOTOEIRA DE ALARME
- SIGA PARA A SAÍDA ORIENTANDO-SE PELA SINALIZAÇÃO EXISTENTE OU INSTRUÇÕES DOS BIRQUADISTAS
- NÃO UTILIZE OS ELEVADORES, APENAS AS ESCADAS SINALIZADAS
- NÃO RETORNE AO LOCAL DE ORIGEM E CAMINHE ABAIXADO PARA EVITAR INALAR A FUMAÇA
- SIGA A SINALIZAÇÃO ATÉ O PONTO DE ENCONTRO E AGUARDE INSTRUÇÕES

- VOCÊ ESTÁ AQUI
- EXTINTOR
- MANGUEIRA DE INCÊNDIO OU HIDRANTE
- BOTOEIRA DE ALARME
- ROTA DE SAÍDA
- ROTA DE SAÍDA ALTERNATIVA
- PONTO DE ENCONTRO



- STAY CALM AND ACTIVATE NEAREST FIRE ALARME
- PROCEED TO THE EXIT GUIDED BY THE EXIT SIGNS OR INSTRUCTIONS OF SECURITY STAFF
- DO NOT USE LIFTS; USE THE STAIRS
- DO NOT RETURN TO THE PLACE OF ORIGIN AND WALK DOWN TO AVOID BREATHING SMOKE
- FOLLOW THE EXIT SIGNS TO THE ASSEMBLY AREA AND WAIT FOR INSTRUCTIONS

- YOU ARE HERE
- FIRE EXTINGUISHER
- FIRE HOSE
- FIRE ALARM
- ESCAPE ROUTE
- ALTERNATIVE ESCAPE ROUTE
- ASSEMBLY AREA



- MANTENGA LA CALMA Y ACTUAR LA ALARMA
- SIGA HASTA LA SALIDA GUIADA POR LOS SIGNOS O INSTRUCCIONES DE LOS EQUIPOS DE EMERGENCIA
- NO UTILICE LOS ASCENSORES; SOLO LAS ESCALERAS MARCADAS
- NUNCA REGRESE SIN AUTORECACCIÓN Y CAMINHE AGACHADO PARA EVITAR EL HUMO
- SIGA LAS INDICACIONES HACIA EL PONTO DE ENCUENTRO Y ESPERE INSTRUCCIONES

- USTED ESTÁ AQUI
- EXTINTOR DE INCENDIOS
- MANGUERA O BOCA DE INCENDIOS
- ALARMA DE INCENDIOS
- RUTA DE EVACUACIÓN
- RUTA DE EVACUACIÓN ALTERNATIVA
- PUNTO DE REUNIÓN

SINALIZAÇÃO PARA SEGURANÇA DO TRABALHO



ref.: SA1

med.: 25x35 / 35x50 (cm)



ref.: SA2

med.: 25x35 / 35x50 (cm)



ref.: SA3

med.: 25x35 / 35x50 (cm)



ref.: SA4

med.: 25x35 / 35x50 (cm)



ref.: SA5

med.: 25x35 / 35x50 (cm)



ref.: SA6

med.: 25x35 / 35x50 (cm)



ref.: SA7

med.: 25x35 / 35x50 (cm)



ref.: SA8

med.: 25x35 / 35x50 (cm)



ref.: SA9

med.: 25x35 / 35x50 (cm)



ref.: SA10

med.: 25x35 / 35x50 (cm)



ref.: SA11

med.: 25x35 / 35x50 (cm)



ref.: SA12

med.: 25x35 / 35x50 (cm)



ref.: SA13

med.: 25x35 / 35x50 (cm)



ref.: SA14

med.: 25x35 / 35x50 (cm)



ref.: SA15

med.: 25x35 / 35x50 (cm)



ref.: SA16

med.: 25x35 / 35x50 (cm)

SINALIZAÇÃO PARA SEGURANÇA DO TRABALHO



ref.: SA17

med.: 25x35 / 35x50 (cm)



ref.: SA18

med.: 25x35 / 35x50 (cm)



ref.: SA19

med.: 25x35 / 35x50 (cm)



ref.: SA20

med.: 25x35 / 35x50 (cm)



ref.: SA21

med.: 25x35 / 35x50 (cm)



ref.: SA22

med.: 25x35 / 35x50 (cm)



ref.: SA23

med.: 25x35 / 35x50 (cm)



ref.: SA24

med.: 25x35 / 35x50 (cm)



ref.: SA25

med.: 25x35 / 35x50 (cm)



ref.: SA26

med.: 25x35 / 35x50 (cm)



ref.: SA27

med.: 25x35 / 35x50 (cm)



ref.: SA28

med.: 25x35 / 35x50 (cm)



ref.: SA29

med.: 25x35 / 35x50 (cm)



ref.: SA30

med.: 25x35 / 35x50 (cm)



ref.: SA31

med.: 25x35 / 35x50 (cm)



ref.: SA32

med.: 25x35 / 35x50 (cm)

SINALIZAÇÃO PARA SEGURANÇA DO TRABALHO



ref.: SP1

med.: 25x35 / 35x50 (cm)



ref.: SP2

med.: 25x35 / 35x50 (cm)



ref.: SP3

med.: 25x35 / 35x50 (cm)



ref.: SP4

med.: 25x35 / 35x50 (cm)



ref.: SP5

med.: 25x35 / 35x50 (cm)



ref.: SP6

med.: 25x35 / 35x50 (cm)



ref.: SP7

med.: 25x35 / 35x50 (cm)



ref.: SP8

med.: 25x35 / 35x50 (cm)



ref.: SP9

med.: 25x35 / 35x50 (cm)



ref.: SP10

med.: 25x35 / 35x50 (cm)



ref.: SP11

med.: 25x35 / 35x50 (cm)



ref.: SP12

med.: 25x35 / 35x50 (cm)



ref.: SP13

med.: 25x35 / 35x50 (cm)



ref.: SP14

med.: 25x35 / 35x50 (cm)



ref.: SP15

med.: 25x35 / 35x50 (cm)



ref.: SP16

med.: 25x35 / 35x50 (cm)

SINALIZAÇÃO PARA SEGURANÇA DO TRABALHO



ref.: SP17

med.: 25x35 / 35x50 (cm)



ref.: SP18

med.: 25x35 / 35x50 (cm)



ref.: SP19

med.: 25x35 / 35x50 (cm)



ref.: SP20

med.: 25x35 / 35x50 (cm)



ref.: SP21

med.: 25x35 / 35x50 (cm)



ref.: SP22

med.: 25x35 / 35x50 (cm)



ref.: SP23

med.: 25x35 / 35x50 (cm)



ref.: SP24

med.: 25x35 / 35x50 (cm)



ref.: SP25

med.: 25x35 / 35x50 (cm)



ref.: SP26

med.: 25x35 / 35x50 (cm)



ref.: SP27

med.: 25x35 / 35x50 (cm)



ref.: SP28

med.: 25x35 / 35x50 (cm)



ref.: SP29

med.: 25x35 / 35x50 (cm)



ref.: SP30

med.: 25x35 / 35x50 (cm)



ref.: SP31

med.: 25x35 / 35x50 (cm)



ref.: SP32

med.: 25x35 / 35x50 (cm)

SINALIZAÇÃO PARA SEGURANÇA DO TRABALHO



ref.: SP33

med.: 25x35 / 35x50 (cm)



ref.: SP34

med.: 25x35 / 35x50 (cm)



ref.: SP35

med.: 25x35 / 35x50 (cm)



ref.: SP36

med.: 25x35 / 35x50 (cm)



ref.: SP37

med.: 25x35 / 35x50 (cm)



ref.: SP38

med.: 25x35 / 35x50 (cm)



ref.: SP39

med.: 25x35 / 35x50 (cm)



ref.: SP40

med.: 25x35 / 35x50 (cm)



ref.: SP41

med.: 25x35 / 35x50 (cm)



ref.: SP42

med.: 25x35 / 35x50 (cm)



ref.: SP43

med.: 25x35 / 35x50 (cm)



ref.: SP44

med.: 25x35 / 35x50 (cm)



ref.: SP45

med.: 25x35 / 35x50 (cm)



ref.: SP46

med.: 25x35 / 35x50 (cm)



ref.: SP47

med.: 25x35 / 35x50 (cm)



ref.: SP48

med.: 25x35 / 35x50 (cm)

SINALIZAÇÃO PARA SEGURANÇA DO TRABALHO



ref.: **SP49**

med.: 25x35 / 35x50 (cm)



ref.: **SP50**

med.: 25x35 / 35x50 (cm)



ref.: **SP51**

med.: 25x35 / 35x50 (cm)



ref.: **SP52**

med.: 25x35 / 35x50 (cm)



ref.: **SP53**

med.: 25x35 / 35x50 (cm)



ref.: **SP54**

med.: 25x35 / 35x50 (cm)



ref.: **SP55**

med.: 25x35 / 35x50 (cm)



ref.: **SP56**

med.: 25x35 / 35x50 (cm)



ref.: **SP57**

med.: 25x35 / 35x50 (cm)



ref.: **SP58**

med.: 25x35 / 35x50 (cm)



ref.: **SP59**

med.: 25x35 / 35x50 (cm)



ref.: **SP60**

med.: 25x35 / 35x50 (cm)



ref.: **SP61**

med.: 25x35 / 35x50 (cm)



ref.: **SP62**

med.: 25x35 / 35x50 (cm)



ref.: **SP63**

med.: 25x35 / 35x50 (cm)



ref.: **SP64**

med.: 25x35 / 35x50 (cm)

SINALIZAÇÃO PARA SEGURANÇA DO TRABALHO



ref.: **SP65**

med.: 25x35 / 35x50 (cm)



ref.: **SP66**

med.: 25x35 / 35x50 (cm)



ref.: **SP67**

med.: 25x35 / 35x50 (cm)



ref.: **SP68**

med.: 25x35 / 35x50 (cm)



ref.: **SP69**

med.: 25x35 / 35x50 (cm)



ref.: **SP70**

med.: 25x35 / 35x50 (cm)



ref.: **SS1**

med.: 25x35 / 35x50 (cm)



ref.: **SS2**

med.: 25x35 / 35x50 (cm)



ref.: **SS3**

med.: 25x35 / 35x50 (cm)



ref.: **SS4**

med.: 25x35 / 35x50 (cm)



ref.: **SS5**

med.: 25x35 / 35x50 (cm)



ref.: **SS6**

med.: 25x35 / 35x50 (cm)



ref.: **SS7**

med.: 25x35 / 35x50 (cm)



ref.: **SS8**

med.: 25x35 / 35x50 (cm)

Espessura: 1mm – 2mm Material: Plástico Rígido Pigmentação: Silk Screen

SINALIZAÇÃO PARA SEGURANÇA DO TRABALHO



ref.: **SS09**

med.: 25x35 / 35x50 (cm)



ref.: **SS10**

med.: 25x35 / 35x50 (cm)



ref.: **SS11**

med.: 25x35 / 35x50 (cm)



ref.: **SS12**

med.: 25x35 / 35x50 (cm)



ref.: **SS13**

med.: 25x35 / 35x50 (cm)



ref.: **SS14**

med.: 25x35 / 35x50 (cm)



ref.: **SS15**

med.: 25x35 / 35x50 (cm)



ref.: **SS16**

med.: 25x35 / 35x50 (cm)



ref.: **SS17**

med.: 25x35 / 35x50 (cm)



ref.: **SS18**

med.: 25x35 / 35x50 (cm)



ref.: **SS19**

med.: 25x35 / 35x50 (cm)



ref.: **SS20**

med.: 25x35 / 35x50 (cm)



ref.: **SS21**

med.: 25x35 / 35x50 (cm)



ref.: **SS22**

med.: 25x35 / 35x50 (cm)



ref.: **SS23**

med.: 25x35 / 35x50 (cm)



ref.: **SS24**

med.: 25x35 / 35x50 (cm)

SINALIZAÇÃO PARA SEGURANÇA DO TRABALHO



ref.: **SC1**

med.: 25x35 / 35x50 (cm)



ref.: **SC2**

med.: 25x35 / 35x50 (cm)



ref.: **SC3**

med.: 25x35 / 35x50 (cm)



ref.: **SC4**

med.: 25x35 / 35x50 (cm)



ref.: **SC5**

med.: 25x35 / 35x50 (cm)



ref.: **SC6**

med.: 25x35 / 35x50 (cm)



ref.: **SC7**

med.: 25x35 / 35x50 (cm)



ref.: **SC8**

med.: 25x35 / 35x50 (cm)



ref.: **SC9**

med.: 25x35 / 35x50 (cm)



ref.: **SC10**

med.: 25x35 / 35x50 (cm)



ref.: **SC11**

med.: 25x35 / 35x50 (cm)



ref.: **SC12**

med.: 25x35 / 35x50 (cm)



ref.: **SC13**

med.: 25x35 / 35x50 (cm)



ref.: **SC14**

med.: 25x35 / 35x50 (cm)



ref.: **SC15**

med.: 25x35 / 35x50 (cm)



ref.: **SC16**

med.: 25x35 / 35x50 (cm)

Espessura: 1mm – 2mm Material: Plástico Rígido Pigmentação: Silk Screen

SINALIZAÇÃO PARA SEGURANÇA DO TRABALHO



ref.: **SC17**

med.: 25x35 / 35x50 (cm)



ref.: **SC18**

med.: 25x35 / 35x50 (cm)



ref.: **SC19**

med.: 25x35 / 35x50 (cm)



ref.: **SC20**

med.: 25x35 / 35x50 (cm)



ref.: **SC21**

med.: 25x35 / 35x50 (cm)



ref.: **SC22**

med.: 25x35 / 35x50 (cm)



ref.: **SC23**

med.: 25x35 / 35x50 (cm)



ref.: **SC24**

med.: 25x35 / 35x50 (cm)



ref.: **SC25**

med.: 25x35 / 35x50 (cm)



ref.: **SC26**

med.: 25x35 / 35x50 (cm)



ref.: **SC27**

med.: 25x35 / 35x50 (cm)



ref.: **SC28**

med.: 25x35 / 35x50 (cm)



ref.: **SC29**

med.: 25x35 / 35x50 (cm)



ref.: **SC30**

med.: 25x35 / 35x50 (cm)



ref.: **SC31**

med.: 25x35 / 35x50 (cm)



ref.: **SC32**

med.: 25x35 / 35x50 (cm)

Espessura: 1mm – 2mm Material: Plástico Rígido Pigmentação: Silk Screen

SINALIZAÇÃO PARA SEGURANÇA DO TRABALHO



ref.: **SC33**

med.: 25x35 / 35x50 (cm)



ref.: **SC34**

med.: 25x35 / 35x50 (cm)



ref.: **SC35**

med.: 25x35 / 35x50 (cm)



ref.: **SC36**

med.: 25x35 / 35x50 (cm)



ref.: **SC37**

med.: 25x35 / 35x50 (cm)



ref.: **SC38**

med.: 25x35 / 35x50 (cm)



ref.: **SC39**

med.: 25x35 / 35x50 (cm)



ref.: **SC40**

med.: 25x35 / 35x50 (cm)



ref.: **SC41**

med.: 25x35 / 35x50 (cm)



ref.: **SC42**

med.: 25x35 / 35x50 (cm)



ref.: **SC43**

med.: 25x35 / 35x50 (cm)



ref.: **SC44**

med.: 25x35 / 35x50 (cm)



ref.: **SC45**

med.: 25x35 / 35x50 (cm)



ref.: **SC46**

med.: 25x35 / 35x50 (cm)



ref.: **SC47**

med.: 25x35 / 35x50 (cm)



ref.: **SC48**

med.: 25x35 / 35x50 (cm)

SINALIZAÇÃO PARA SEGURANÇA DO TRABALHO



ref.: **SC49**

med.: 25x35 / 35x50 (cm)



ref.: **SC50**

med.: 25x35 / 35x50 (cm)



ref.: **SC51**

med.: 25x35 / 35x50 (cm)



ref.: **SC52**

med.: 25x35 / 35x50 (cm)



ref.: **SC53**

med.: 25x35 / 35x50 (cm)



ref.: **SC54**

med.: 25x35 / 35x50 (cm)



ref.: **SC55**

med.: 25x35 / 35x50 (cm)



ref.: **SC56**

med.: 25x35 / 35x50 (cm)



ref.: **SC57**

med.: 25x35 / 35x50 (cm)



ref.: **SC58**

med.: 25x35 / 35x50 (cm)



ref.: **SC59**

med.: 25x35 / 35x50 (cm)



ref.: **SC60**

med.: 25x35 / 35x50 (cm)



ref.: **SV1**

med.: 25x35 / 35x50 (cm)



ref.: **SV2**

med.: 25x35 / 35x50 (cm)



ref.: **SV3**

med.: 25x35 / 35x50 (cm)



ref.: **SV4**

med.: 25x35 / 35x50 (cm)

Espessura: 1mm – 2mm Material: Plástico Rígido Pigmentação: Silk Screen

SINALIZAÇÃO PARA SEGURANÇA DO TRABALHO



ref.: **SV5**

med.: 25x35 / 35x50 (cm)



ref.: **SV6**

med.: 25x35 / 35x50 (cm)



ref.: **SV7**

med.: 25x35 / 35x50 (cm)



ref.: **SV8**

med.: 25x35 / 35x50 (cm)



ref.: **SV9**

med.: 25x35 / 35x50 (cm)



ref.: **SV10**

med.: 25x35 / 35x50 (cm)



ref.: **SV11**

med.: 25x35 / 35x50 (cm)



ref.: **SV12**

med.: 25x35 / 35x50 (cm)



ref.: **SV13**

med.: 25x35 / 35x50 (cm)



ref.: **SV14**

med.: 25x35 / 35x50 (cm)



ref.: **SV15**

med.: 25x35 / 35x50 (cm)



ref.: **SV16**

med.: 25x35 / 35x50 (cm)



ref.: **SV17**

med.: 25x35 / 35x50 (cm)



ref.: **SV18**

med.: 25x35 / 35x50 (cm)



ref.: **SV19**

med.: 25x35 / 35x50 (cm)



ref.: **SV20**

med.: 25x35 / 35x50 (cm)



Av. João Sanzovo, 711 · 5º Distrito Industrial
CEP: 17206-220 · Jaú/SP · (14) 3624 6257
contato@tagsinalizacao.com · www.tagsinalizacao.com